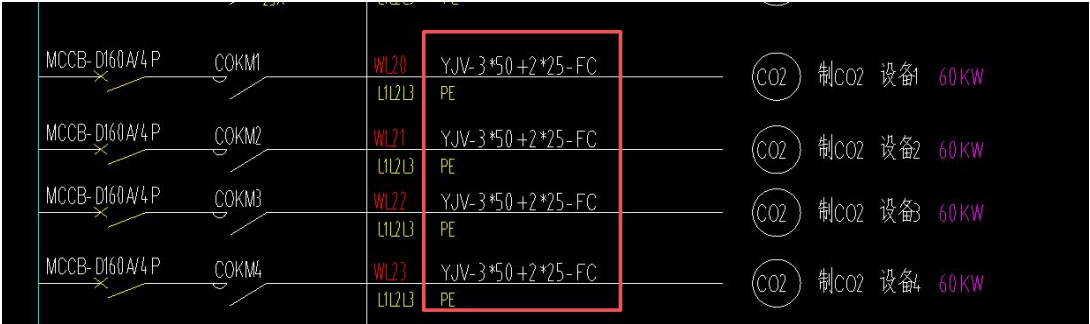


图纸问题

一、1号连栋温室大棚

1. 如图所示，请明确 AC 控制柜至制 CO2 设备电缆的配管规格及型号？



答：采用直径 60mmPVC 套管。

2. 如图所示，平面图与说明图例表中标注不一致，请明确以哪个为准？

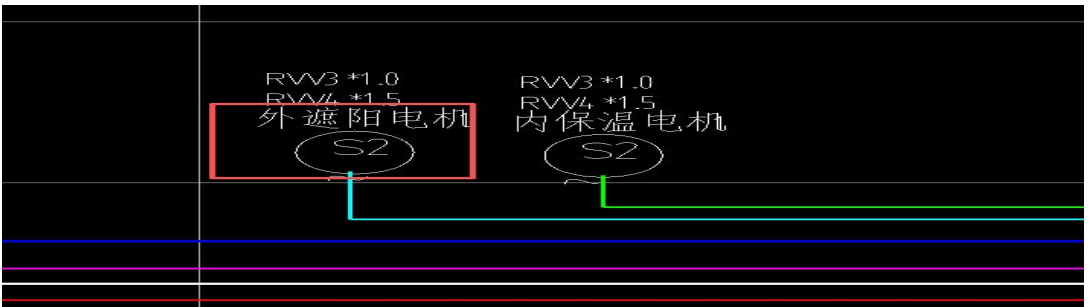


图 例		备 注
HK	控制柜	非标定做,落地式安装
S1	外遮阳电机	380V 0.75KW
S2	内保温电机	380V 0.75KW
	顶卷膜开窗器	220V 100W
	侧窗卷膜开窗器	220V 100W
	风机	380V 1.1KW

答：为 S1 外遮阳电机。

3. 如图所示，平面图与说明图例表中标注不一致，请明确以哪个为准？



答：为内保温电机。

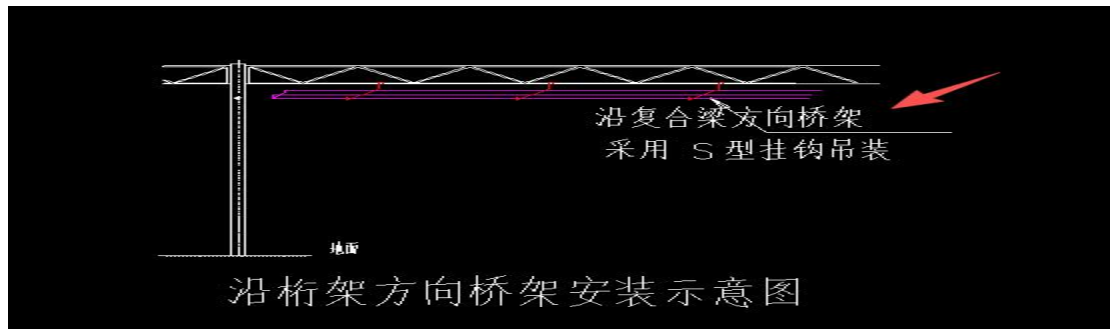
4. 如图所示，请明确连接 DN110PVC 落水管接入原始排水管网的具体做法？

说明:

- 1、雨槽每端超出墙面20 cm,端头设置 $\Phi 110$ 雨水斗,连接DN110 PVC落水管接入原始排水管网。
- 2、门尺寸:以平面图为准,均为2000 mm*2200 mm推拉门。

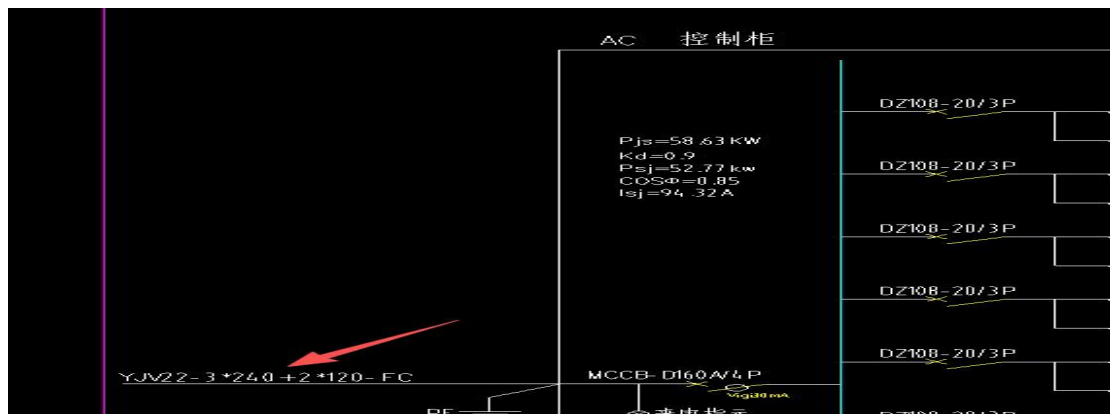
答:本次落水管接入园区原始排水管网不在施工范围。

5. 如图所示,请明确沿复合梁方向桥架采用 S 型挂钩的具体材质?



答:以不锈钢材质。

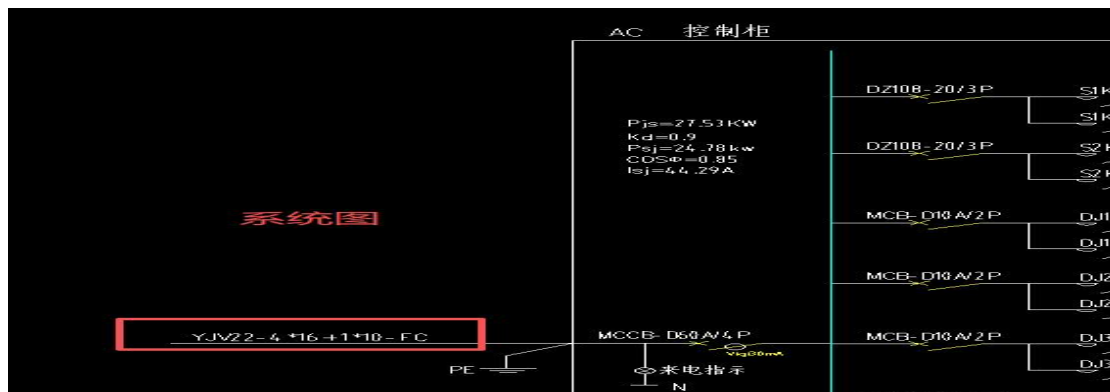
6. 如图所示,请明确 1~6#大棚控制柜 AC 的进线电缆的工程量?

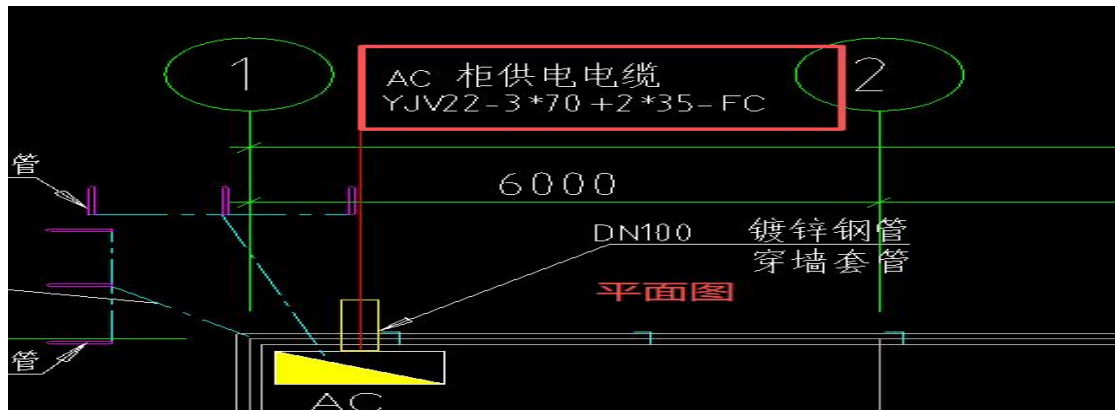


答:1#-6#大棚控制柜进线电缆不在本次施工范围。

二、5 号连栋温室大棚

1. 如图所示,系统图与平面图中电缆规格标注不一致,请明确以哪个为准?





答;以平面图为准。